

Landratswahlen 2019 Region 1, 3 Oberwil
Wahltag: 31.03.2019

Gemeinde: Biel-Benken
 Region 1

Gmde	Amt
104	1

Zahl der Stimmberechtigten: 2'439 (81)
 Davon Auslandschweizer und Auslandschweizerinnen 53 (75)

Zahl der abgenommenen Stimmrechtsausweise 926
 Zahl der Stimmabgaben (eingelangte Wahlzettel) 907 (82)
 Davon briefliche Stimmabgaben 850
 Stimmbeteiligung **37.19%**
 Zahl der leeren Wahlzettel 3 (83)
 Zahl der ungültigen Wahlzettel 14 (84)
 Es verbleiben als gültige Wahlzettel 890 (85)

Zahl der unveränderten Wahlzettel 323 (86)
 Zahl der veränderten Wahlzettel mit Listenbezeichnung 335 (87)
 Zahl der Wahlzettel ohne Listenbezeichnung (Blankolisten) 232 (88)
 Total gleich Zahl der gültigen Wahlzettel 890 (85)

Landratswahlen 2019 Region 1, 3 Oberwil Wahltag: 31.03.2019

Gemeinde: Biel-Benken
Region 1


Gmde	Amt
104	1

Bezeichnung der Liste	Zahl der Kandidaten- Stimmen	Zahl der Zusatz- Stimmen	Zahl der Partei- Stimmen
01 FDP.Die Liberalen	1'637	55	1'692 (01)
02 Sozialdemokratische Partei, JUSO und Gewerkschaften	980	18	998 (02)
03 Schweizerische Volkspartei Baselland	1'470	46	1'516 (03)
04 Evangelische Volkspartei	310	1	311 (04)
05 Christlichdemokratische Volkspartei BL	1'554	83	1'637 (05)
07 Grüne Baselland	975	33	1'008 (07)
08 Bürgerlich-Demokratische Partei Basel-Landschaft	96	6	102 (08)
11 Grünliberale Partei Basel-Landschaft	487	8	495 (11)
Total	7'509	250	7'759 (96)
Zahl der einzelnen leeren Stimmen			251 (97)
Summe der Kandidaten-, Zusatz- und leeren Stimmen			8'010 (98)


Die Richtigkeit des vorstehenden Protokolls bezeugen:


Für das Wahlbüro

Der Präsident/die Präsidentin:



Die Urnenbüromitglieder:





Rechtsmittelbelehrung:

Beschwerden sind innert 3 Tagen an den Regierungsrat des Kantons Basel-Landschaft zu richten.